

Maison du Tourisme de Gaume : les chiffres 2020

Le territoire de la MT en bref



Chiny, Etalle, Florenville, Meix-devant-Virton, Musson, Rouvroy, Saint-Léger, Tintigny, Virton

45.876 habitants



44.497 arrivées

179.083 nuitées

3 Attractions touristiques



Offre d'hébergements

| Type | Autorisé * | | Non autorisé * | | Total | |
|---------------------------------|------------|--------------|----------------|--------------|------------|--------------|
| | Nombre | Capacité | Nombre | Capacité | Nombre | Capacité |
| Hôtels | 10 | 282 | 8 | 237 | 18 | 519 |
| Vil Vacances et Tourisme Social | 2 | 89 | 2 | 859 | 4 | 948 |
| Terroir ¹ | 87 | 719 | 40 | 469 | 127 | 1.188 |
| Campings | 5 | 1.515 | 7 | 1.356 | 12 | 2.871 |
| Total général | 104 | 2.605 | 57 | 2.921 | 161 | 5.526 |

Source : OwT au 31/12/2020

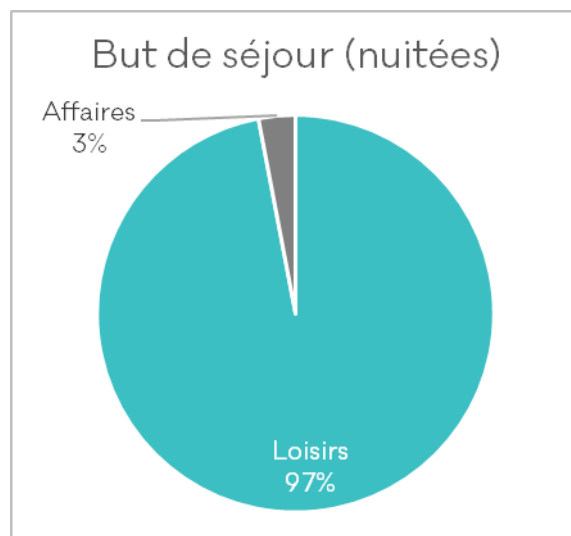
* L'autorisation ne porte pas sur l'exploitation de l'hébergement, mais sur sa dénomination. Un hébergement peut être autorisé (ou pas) à utiliser une des dénominations prévues par le Code wallon du Tourisme².

2

Fréquentation des hébergements touristiques autorisés³

Arrivées-Nuitées par but de séjour

| | Arrivées | Nuitées |
|---------------------------------|---------------|----------------|
| Loisirs | 41.901 | 173.717 |
| MICE ⁴ | 149 | 304 |
| Autres raisons professionnelles | 2.447 | 5.062 |
| Total | 44.497 | 179.083 |



Répartition loisirs-affaires : évolution 2017-2020 (nuitées)

| | 2017 | 2018 | 2019 | 2020 |
|----------|------|------|------|------|
| Loisirs | 95 % | 96 % | 96 % | 97 % |
| Affaires | 5 % | 4 % | 4 % | 3 % |

¹ Gîtes ruraux, Gîtes à la ferme, Gîtes citadins, Chambres d'hôtes et Chambres d'hôtes à la ferme, Meublés de vacances

² Pour plus d'informations : <https://www.tourismewallonie.be/gerer-un-hebergement-touristique>

³ Source : STATBEL (DG Statistique du SPF Economie, PME, Classes moyennes et Energie)/IWEPS - Traitements OwT

⁴ Meetings, Incentives, Conferencing, Exhibitions/Events

Arrivées-nuitées par type d'hébergement

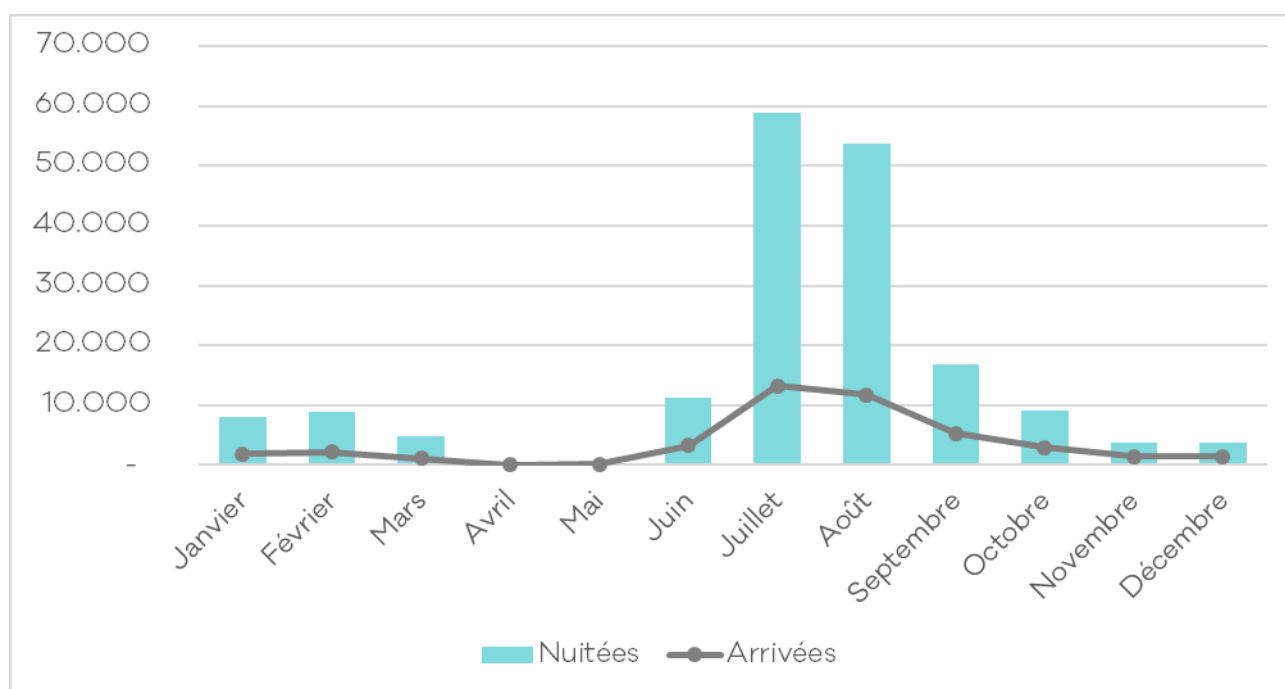
| Type | Arrivées | | Nuitées | |
|---|---------------|--------|----------------|--------|
| Hôtels | 13.791 | 31,0 % | 23.880 | 13,3 % |
| Vil. Vacances & Tourisme Social ⁵ | Confidentiel | | | |
| Terroir : gîtes et meublés | 10.374 | 23,3 % | 36.791 | 20,5 % |
| Terroir : chambres d'hôtes | Confidentiel | | | |
| Campings | 15.778 | 35,5 % | 80.677 | 45,1 % |
| Total général (données confidentielles comprises) | 44.497 | | 179.083 | |

3

Arrivées-Nuitées mensuelles

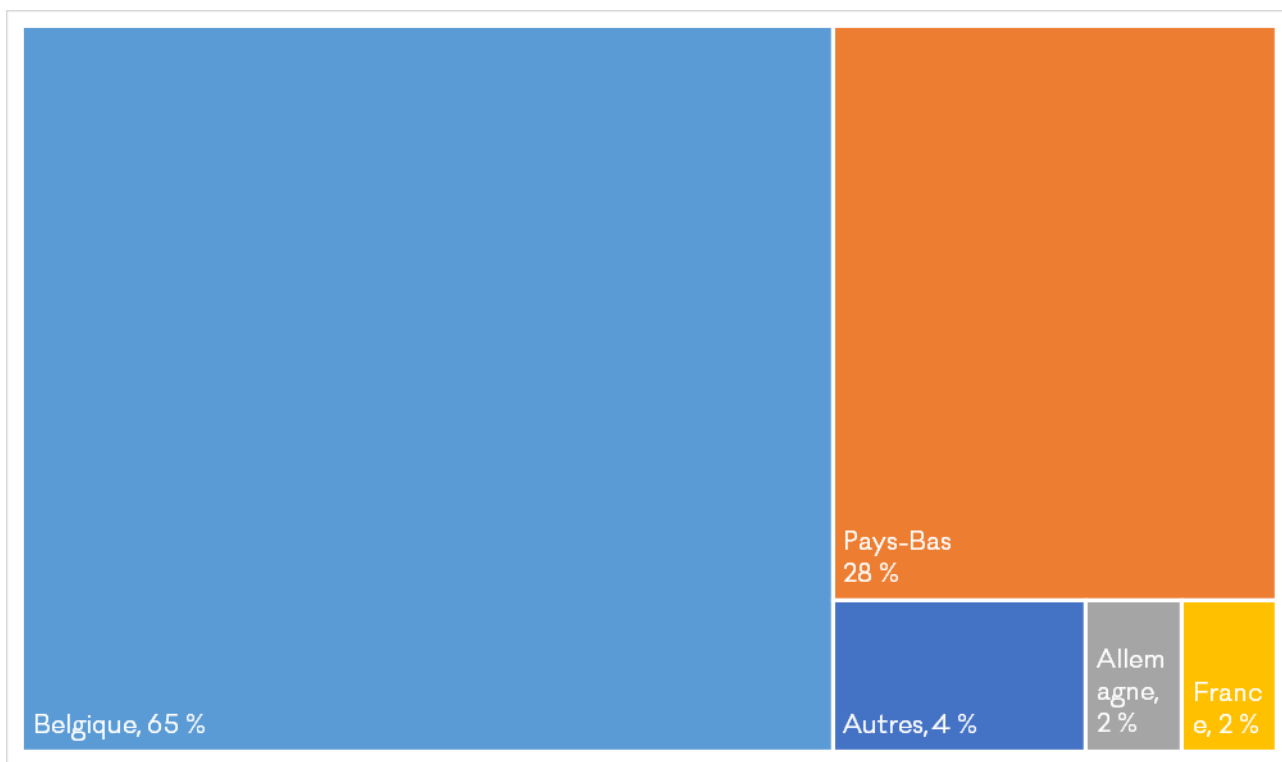
| | Janvier | Février | Mars | Avril | Mai | Juin |
|----------|---------|---------|-------|-------|-----|--------|
| Arrivées | 1.844 | 2.155 | 1.069 | 50 | 94 | 3.290 |
| Nuitées | 7.997 | 8.941 | 4.762 | 117 | 297 | 11.203 |

| | Juillet | Août | Septembre | Octobre | Novembre | Décembre |
|----------|---------|--------|-----------|---------|----------|----------|
| Arrivées | 13.216 | 11.755 | 5.243 | 2.882 | 1.440 | 1.459 |
| Nuitées | 58.886 | 53.700 | 16.794 | 9.034 | 3.663 | 3.689 |



⁵ STATBEL comptabilise également les endroits de camp dans cette catégorie

Origines de clientèle (nuitées)



4

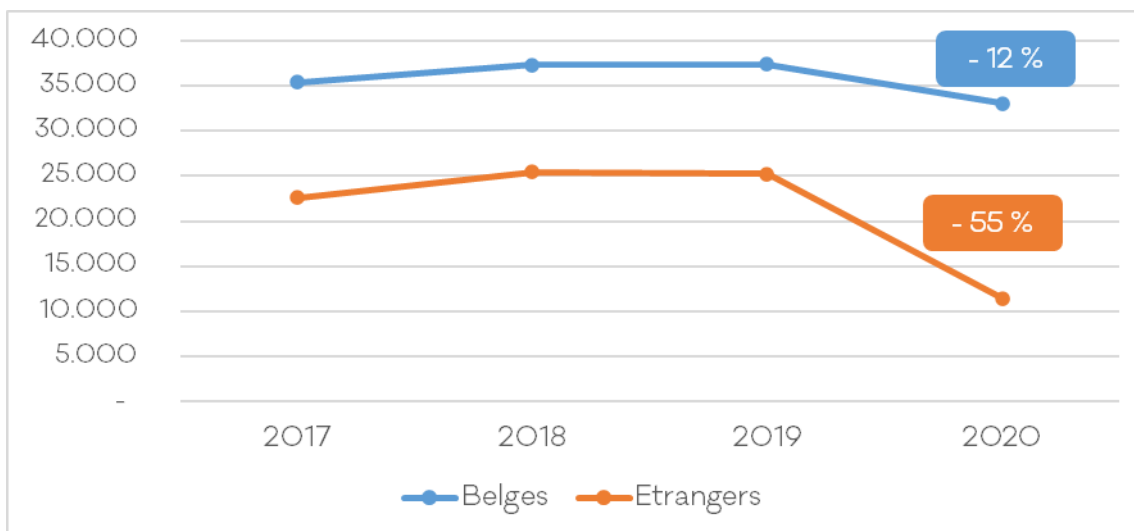
| Top 15 des origines | Nuitées | % du total |
|---------------------|---------|------------|
| Belgique | 115.689 | 64,6 % |
| Pays-Bas | 50.208 | 28,0 % |
| Allemagne | 2.843 | 1,6 % |
| France | 2.822 | 1,6 % |
| Pologne | 1.888 | 1,1 % |
| Tchéquie | 1.494 | 0,8 % |
| Suède | 1.374 | 0,8 % |
| Roumanie | 651 | 0,4 % |
| Espagne | 355 | 0,2 % |
| Chypre | 281 | 0,2 % |
| Portugal | 266 | 0,1 % |
| Italie | 266 | 0,1 % |
| Suisse | 204 | 0,1 % |
| Luxembourg | 187 | 0,1 % |
| Finlande | 131 | 0,1 % |

41 origines différentes

Évolution 2017 – 2020

Arrivées

| | 2017 | 2018 | 2019 | 2020 |
|-----------|--------|--------|--------|--------|
| Belges | 35.438 | 37.333 | 37.437 | 33.063 |
| Étrangers | 22.593 | 25.419 | 25.252 | 11.434 |
| Total | 58.031 | 62.752 | 62.689 | 44.497 |



5

Nuitées

| | 2017 | 2018 | 2019 | 2020 |
|-----------|---------|---------|---------|---------|
| Belges | 100.357 | 106.841 | 127.495 | 115.689 |
| Étrangers | 106.043 | 117.511 | 113.855 | 63.394 |
| Total | 206.400 | 224.352 | 241.350 | 179.083 |

